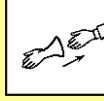
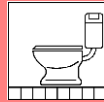


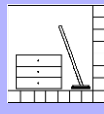
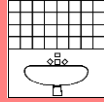

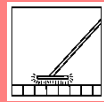
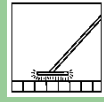


VOORBEELD

STAP	PICTO	WAT	FREQUENTIE	PRODUCTEN	DOSERING	METHODE
1		Handschoenen vernieuwen Indien nodig		Disposable handschoenen		Handschoenen aandoen voor eigen veiligheid.
2		Sanitair producten inwerken	Dagelijks	WC liquid (WC eendje)	10ml/100ml water / vapo Puur	Toilet doorspoelen. Product een halve toer onder de rand aanbrengen. Rondborstelen in WC. (afwerking in stap 8) Lavabo's insprayen.
3		Hoogstof verwijderen: - richel boven deur, lichtbak, richels plafonds, bovenkant kast, - ontstoffen radiator,	1 x maand	TANET SR15 Telescopische steel, micromop 35 cm microvezel blauw	0,5% = 20ml/4l water	Vouw het doek in 16 zijden. Spray vernevelen op het doek. Objecten reinigen.
4		Dagelijks Interieur; contactvlakken: - vingertasten, - spiegels, - meubilair, kasten, deurklinken	Dagelijks	TANET SR15 / GLASS cleaner microvezel blauw	0,5% = 20ml/4l water	Gebruik een proper doek / ; lichtjes bevochtigen met Spray. Vernieuw de zijde na ieder object.
5		Laagstof verwijderen: - plinten, - vloer waar de deur draait - onder de kasten	1 x week	TANET SR15/ TANET SR13	0,5% = 20ml/4 l water	Gebruik 1 doek / kamer; lichtjes bevochtigen met Spray. Vernieuw de zijde na ieder object. Ruiten inwassen en aftrekken.
6		VEILIG sanitair	Dagelijks	SANET zitrotan in spray microvezel rood	10ml/100ml water/ Vapo	Doek besprenkelen en werken van hoog naar laag; van minst vuil naar het meest vuil: - lamp - spiegel en tablet - wastafels
7		Toiletzone en toilet	Dagelijks	SANET zitrotan/ SANET BR75	40ml /8l water	1. Tegels en buitenzijde WC reinigen 2. Toiletbril en -deksel reinigen 3. Binnenzijde WC doorborstelen 4. Toiletborstel en WC spoelen.
8		Vloer toiletzone : 1. Stofwissen 2. Klamvochtig moppen	1 x week	SANET zitrotan/ SANET BR75	40ml / 8L water	Natte vervuiling verwijderen, indien nodig. Losliggend vuil verwijderen indien nodig; stofwissen. Klamvochtig moppen.
9		Vloer: 1. Stofwissen 2. Klamvochtig moppen	1 x week	TANEX allround mop	0,5% = 40ml per 8L	Natte vervuiling verwijderen, indien nodig. Losliggend vuil verwijderen indien nodig; stofwissen. Klamvochtig moppen.